

CUET(UG) 2026- INFORMATION BULLETIN

Registration and Login Portal:



Ministry of Education
Government of India

DEMO Common University Entrance Test
CUET UG - 2026



राष्ट्रीय परीक्षा एजेंसी
National Testing Agency
Excellence in Assessment

Home

Login To Access Your Account. Complete New Registration and Download Important Information & Instructions To Stay Updated.

अपने खाते तक पहुँचने हेतु लॉगिन करें, नई पंजीकरण प्रक्रिया पूर्ण करें तथा नवीनतम जानकारी एवं निर्देश डाउनलोड कर अपडेट रहें।



Steps to Apply Online

- Apply For Online Registration
- Fill Online Application Form
- Pay Examination Fee
- Download Confirmation Page

ऑनलाइन आवेदन करने के चरण

- ऑनलाइन पंजीकरण के लिए आवेदन करें
- ऑनलाइन आवेदन पत्र भरें
- परीक्षा शुल्क का भुगतान करें
- पुष्टिकरण पृष्ठ डाउनलोड करें

Download Information Bulletin



Register yourself for the above-mentioned examination

Register your profile by giving personal details, contact details and address

उपरोक्त उल्लिखित परीक्षा के लिए स्वयं को पंजीकरण करें।

अपना प्रोफाइल पंजीकृत करने के लिए व्यक्तिगत विवरण, संपर्क विवरण और पता दें।

New Registration >>



Already Registered Candidate

Enter Your Application Number and password to Login and continue with your application.

पहले से ही पंजीकृत उम्मीदवार

आवेदन जारी रखने के लिए अपने आवेदन नंबर और पासवर्ड से लॉगिन करें।

Login >>

Disclaimer:

This digital platform has been developed by NIC as per the requirements and rules of the concerned Public Examination Authorities (PEA). It works as per the requirements, rules, and regulations of the concerned user PEA. The data and processes are owned and managed by the concerned PEA.



Ministry of Education
Government of India

DEMO Common University Entrance Test
CUET UG - 2026



राष्ट्रीय परीक्षा एजेंसी
National Testing Agency
Excellence in Assessment

Home

Registration
पंजीकरण

Application Form
आवेदन पत्र

Fee Payment
शुल्क भुगतान

Instructions and Procedure for online submission of Application Form

ऑनलाइन आवेदन पत्र जमा करने के दिशा निर्देश और प्रक्रिया

Download Information Bulletin

Instructions and Procedure for online submission of Application Form :-

1. Before filling the application form, download and read carefully the Information Bulletin. Also, read the instructions/ procedure given below and visit the course-wise list offered by the various participating Universities in the CUET-UG examination at <https://cuet.nta.nic.in/> under University Tab. आवेदन पत्र भरने से पहले, सूचना बुलेटिन डाउनलोड करें और पढ़ें। साथ ही, नीचे दिए गए निर्देश/प्रक्रिया को ध्यान से पढ़ें और <https://cuet.nta.nic.in/> पर यूनिवर्सिटी टैब के अंतर्गत सीयूईटी (यूजी) परीक्षा में भाग लेने वाले विभिन्न विश्वविद्यालयों द्वारा प्रस्तुत पाठ्यक्रम की सूची देखें।
2. You can apply for CUET (UG)-2026 'ON-LINE' only through the official website of CUET (UG) 2026 (<https://cuet.nta.nic.in>). अभ्यर्थी सीयूईटी (यूजी) 2026 के लिए 'ऑन-लाइन' आवेदन केवल सीयूईटी (यूजी) 2026 की आधिकारिक वेबसाइट: <https://cuet.nta.nic.in> के माध्यम से ही कर सकते हैं।

3. Examination Fees**परीक्षा शुल्क**

Category	Up to 03 Subjects	For each Additional Subject
General (UR)	₹ 1000/-	₹ 400/- (each)
OBC- (NCL) / EWS	₹ 900/-	₹ 375/- (each)
SC / ST / PwD / PwBD / Third gender	₹ 800/-	₹ 350/- (each)
Centres outside India	₹ 4500/-	₹ 1800/- (each)

Service Charges & GST (as applicable) will be charged extra by the Bank.
सेवा शुल्क और जीएसटी (लागू होने पर) बैंक द्वारा अतिरिक्त शुल्क लिया जाएगा।

4. Application Procedure: 3 simple Steps to be followed to apply online

आवेदन प्रक्रिया: ऑनलाइन आवेदन करने के लिए 3 सरल चरणों का पालन किया जाना चाहिए।

Candidates must read carefully the Instructions (including how to fill up Application Form online) given in the Information Bulletin available on the NTA Website. Candidates not complying with the Instructions shall be summarily disqualified.

अभ्यर्थियों को एनटीए वेबसाइट पर उपलब्ध सूचना विवरणिका में दिए गए निर्देशों (ऑनलाइन आवेदन पत्र को भरने सहित) को ध्यान से पढ़ना चाहिए। निर्देशों का पालन नहीं करने वाले अभ्यर्थियों को अयोग्य घोषित कर दिया जाएगा।

Step 1: Register for Online Application Form and note down system generated **Application Number**. The candidate should supply the required details while filling the Online Application Form and is also required to create PASSWORD and choose Security Question and enter his/her Answer. After successful submission of the personal details, Application number will be generated and it will be used to complete the remaining Steps of the Application Form and will also be required for all future reference/ correspondence. For subsequent logins, candidate will be able to login directly with the respective system generated **Application Number** and created **Password**.

चरण 1: ऑनलाइन आवेदन पत्र के लिए पंजीकरण करें और प्राप्त आवेदन संख्या नोट करें: अभ्यर्थी ऑनलाइन आवेदन पत्र भरते समय आवश्यक विवरणों को प्रविष्ट करें जो कुंजिका बनाने, उससे संबंधित सुरक्षा प्रश्न चुनने और उसका उत्तर दर्ज करने के लिए आवश्यक है। व्यक्तिगत विवरणों को सफलतापूर्वक प्रस्तुत करने के बाद, आवेदन संख्या प्राप्त होगी जिसका उपयोग आवेदन पत्र के शेष चरणों को पूरा करने के लिए किया जाएगा और जो भविष्य के सभी संदर्भ/पत्राचार के लिए भी आवश्यक होगा। लॉग इन करने के लिए अभ्यर्थी संबंधित सिस्टम जनित आवेदन संख्या एवं स्वयं बनाई हुई कुंजिका से लॉग इन कर सकेंगे।

Step 2: Complete the Application Form Candidate can login with the system generated Application Number and created Password for completing the Application Form.

चरण 2: आवेदन पत्र पूरा करें: अभ्यर्थी सिस्टम जनित आवेदन संख्या एवं कुंजिका से लॉग इन करके आवेदन पत्र को पूरा कर सकते हैं।

Upload Scanned Images of Candidate's Photograph, Signature, Identity Proof (wherever applicable) and PwD/PwBD/UDID Certificate (wherever applicable):

अभ्यर्थी की फोटो, हस्ताक्षर, पहचान प्रमाण (जहां लागू हो) और दिव्यांगजन प्रमाणपत्र (जहां लागू हो) की स्कैन की गई छवियां अपलोड करें:

i. The recent passport size photograph should be in colour with 80% face (without mask) visible including ears against white background.

Photograph in JPG/JPEG format (clearly legible) between 10 kb to 200 kb.

हाल में खींची गई पासपोर्ट आकार की फोटो (रंगीन एवं सफेद पृष्ठभूमि के साथ) जिसमें कानों के साथ-साथ 80% चेहरा साफ दिखाई देना चाहिए (मास्क के बिना)। तस्वीर की फ़ाइल JPG/JPEG प्रारूप (स्पष्ट रूप से सुपाठ्य) और 10 kb से 200 kb के बीच होना चाहिए।

ii. Signature file should be JPG/JPEG format (clearly legible) between 10 kb to 50 kb.

हस्ताक्षर की फ़ाइल का प्रारूप JPG/JPEG (स्पष्ट रूप से सुपाठ्य) और 10 kb से 50 kb के बीच होना चाहिए।

iii. Scanned copy of Identity Proof (for those candidates who will verify their identities through methods other than Aadhaar or DigiLocker) should be in format JPG/JPEG between 10 kb to 200 kb (clearly legible).

पहचान प्रमाण की स्कैन की गई कॉपी (उन उम्मीदवारों के लिए जो आधार या डिजिलॉकर के अलावा अन्य तरीकों से अपनी पहचान सत्यापित करेंगे) का प्रारूप JPG/JPEG (स्पष्ट रूप से सुपाठ्य) और आकार 10 kb से 200 kb के बीच होना चाहिए।

iv. Scanned copy of Disability/UDID certificate should be a pdf between 50 kb to 300 kb (clearly legible)

दिव्यांगजन प्रमाण पत्र की स्कैन की गई प्रति का प्रारूप pdf और आकार 50 kb से 300 kb के बीच और स्पष्ट रूप से पढ़ने योग्य होना चाहिए।

[Note: The Candidate has to upload only his/ her own photograph, signature, and certificate(s) as mentioned above (and not of anybody else) in a correct/proper manner, as the facility for correction will not be given in the future. In case, it is found at any time in the future that the Candidate has used/uploaded the photograph, signature, and certificate(s) of someone else in his/her Application Form/Admit Card, or he/she has tampered his/her Admit Card/Result/Scorecard, these acts of the candidate shall be treated as Unfair Means (UFM) Practices and he/she shall be proceeded with the actions as contemplated under the provisions of the Information Bulletin relating to Unfair Means Practices.

अभ्यर्थी को केवल अपना फोटो, हस्ताक्षर और प्रमाण पत्र अपलोड करना होगा किसी और का नहीं। सुधार की सुविधा भविष्य में नहीं दी जाएगी। भविष्य में किसी भी समय अगर यह पाया जाता है कि अभ्यर्थी ने अपने आवेदन पत्र/प्रवेश पत्र में किसी अन्य व्यक्ति की तस्वीर, हस्ताक्षर और प्रमाण पत्र का उपयोग/अपलोड किया है, या उसने अपना प्रवेश पत्र/परिणाम/स्कोरकार्ड खराब कर दिया है तो अभ्यर्थी के इन कृत्यों को अवैध माना जाएगा। अभ्यर्थी के इस आचरण के लिए सूचना विवरणिका में दिए गए अनफेयर मीन्स (यूएफएम) आचरण और उसके प्रावधानों के तहत अपेक्षित कार्यवाही की जाएगी।

Step 3: The candidate has to select Debit card/Credit card/UPI/Net banking option to pay the application fee and follow the online instruction to complete the payment of fee. After successful payment, candidate will be able to print the Confirmation Page. In case the Confirmation Page is not generated after payment of fee then the transaction is cancelled and the candidates have to approach the concerned bank for refund of amount. However the candidate has to make another payment/transaction, in case the Confirmation Page is not generated.

चरण 3: अभ्यर्थी को आवेदन शुल्क का भुगतान करने के लिए डेबिट कार्ड/क्रेडिट कार्ड/यूपीआई/नेट बैंकिंग विकल्प का चयन करना होगा और शुल्क का भुगतान पूरा करने के लिए ऑनलाइन निर्देश का पालन करना होगा। सफल भुगतान के बाद, अभ्यर्थी पुष्टि-पृष्ठ प्रिंट कर सकेंगे। यदि शुल्क के भुगतान के बाद पुष्टि-पृष्ठ प्राप्त नहीं होता है तो लेनदेन रद्द कर दिया जाएगा और अभ्यर्थियों को राशि वापस के लिए संबंधित बैंक से संपर्क करना होगा। यदि पुष्टि-पृष्ठ प्राप्त नहीं होता है तो अभ्यर्थी को एक और भुगतान/ लेनदेन करना होगा।

5. Important Instruction about PASSWORD

कुंजिका के बारे में महत्वपूर्ण निर्देश:

1. During online form filling, candidate will be required to choose PASSWORD and Security Question and its Answer. Candidate is advised to record/remember their password for all future logins. ऑनलाइन आवेदन फॉर्म भरने के दौरान अभ्यर्थी को कुंजिका, सुरक्षा प्रश्न और उसके उत्तर का चयन करना होगा। अभ्यर्थी को भविष्य के सभी लॉग इन के लिए अपनी कुंजिका को रिकॉर्ड/याद रखने की सलाह दी जाती है।
2. For subsequent logins, candidate will be able to login directly with their respective system generated Application Number and the chosen Password. बाद में लॉग इन के लिए अभ्यर्थी अपने संबंधित सिस्टम आवेदन संख्या और चुने गई कुंजिका के साथ सीधे लॉग इन कर सकेंगे।
3. Candidate is advised not to disclose or share their password with anybody. Neither NTA nor NIC will be responsible for violation or misuse of the password of a candidate. अभ्यर्थी को सलाह दी जाती है कि वह किसी के साथ अपनी कुंजिका साझा न करें। किसी अभ्यर्थी की कुंजिका के उल्लंघन या दुरुपयोग के लिए न तो एनटीए और न ही एनआईसी जिम्मेदार होगा।
4. Candidate can change his/her passwords after login, if desired. यदि वांछित हो तो, अभ्यर्थी लॉग इन के बाद अपनी कुंजिका बदल सकते हैं।
5. Candidate should remember to log out at the end of their session so that the particulars of the candidate cannot be tampered or modified by unauthorized persons. अभ्यर्थी को अपने सत्र के अंत में लॉग आउट करना चाहिए ताकि अनाधिकृत व्यक्तियों द्वारा अभ्यर्थी के विवरण से छेड़छाड़ या संशोधन नहीं किया जा सके।

The Password must be as per the following Password policy.

कुंजिका निम्नलिखित कुंजिका-नीति के अनुसार होना चाहिए।

1. Password must be 8 to 13 character long. कुंजिका 8 से 13 अक्षरों की होनी चाहिए।
2. Password must have at least one Upper case alphabet. कुंजिका में कम से कम एक अपर केस एल्फाबेट होना चाहिए।
3. Password must have at least one Lower case alphabet. कुंजिका में कम से कम एक लोअर केस एल्फाबेट होना चाहिए।
4. Password must have at least one numeric value. कुंजिका में कम से कम एक संख्या मान होना चाहिए।
5. Password must have at least one special characters eg. !@#\$%^&*-. कुंजिका में कम से कम एक विशेष वर्ण होना चाहिए जैसे ! @# \$ % ^ * - .

6. How to reset your Password : The following options are available to reset Password

अपना कुंजिका कैसे रीसेट करें: कुंजिका रीसेट करने के लिए निम्नलिखित विकल्प उपलब्ध हैं।

1. Using Security Question & its Answer you have chosen during Form filling. फॉर्म भरने के दौरान अपने सुरक्षा प्रश्न एवं इसके चुने हुए उत्तर का उपयोग करके।
2. Using a verification code sent via text message (SMS) to your Registered Mobile No. अपने पंजीकृत मोबाइल नंबर/ ईमेल पर पाठ संदेश से भेजे सत्यापन कोड का उपयोग करके।
3. Using a reset link sent via Email to your Registered Email address. अपने पंजीकृत ईमेल पते पर ईमेल से भेजे गए रीसेट लिंक का उपयोग करके।

7. The Application Number printed on the computer generated Confirmation Page must be mentioned in all such correspondences. It is therefore essential to note down the application number printed on the Confirmation Page.

कंप्यूटर जनित पुष्टि-पृष्ठ पर मुद्रित आवेदन संख्या का उल्लेख सभी पत्राचार में किया जायेगा। इसलिए पुष्टि-पृष्ठ पर मुद्रित आवेदन संख्या को दर्ज/नोट करना आवश्यक है।

Please read the instructions carefully and give your consent for below mentioned declaration

☒ I have downloaded the Information Bulletin of CUET (UG) 2026, read and understood all the instructions therein as well as those mentioned above, and will fill up the online Application Form for the CUET (UG) 2026 accordingly.

मैंने सीपूईटी (यूजी) 2026 के सूचना बुलेटिन को डाउनलोड कर लिया है, उसमें दिए गए सभी निर्देशों के साथ-साथ ऊपर वर्णित सभी निर्देशों को पढ़ और समझ लिया है, और तदनुसार सीपूईटी (यूजी) 2026 के लिए ऑनलाइन आवेदन पत्र भर रहा / रही हूँ।

[Click here to Proceed](#)

Disclaimer:

This digital platform has been developed by NIC as per the requirements and rules of the concerned Public Examination Authorities (PEA). It works as per the requirements, rules, and regulations of the concerned user PEA. The data and processes are owned and managed by the concerned PEA. (Ver 1.0.136.2.0)

NIC

CUET(UG) 2026- INFORMATION BULLETIN

Registration Process



Ministry of Education
Government of India

DEMO Common University Entrance Test
CUET UG - 2026



राष्ट्रीय परीक्षा एजेंसी
National Testing Agency
Excellence in Assessment

Home

व्यक्तिगत विवरण(Personal Details)

कृपया मान्यता प्राप्त स्कूल परीक्षा बोर्ड द्वारा जारी कक्षा 10वीं उत्तीर्ण प्रमाणपत्र/मार्कशीट पर मुद्रित विवरण भरें। (Please fill details as printed on Class 10th Passing Certificate / Marksheet issued by recognized School Examination Board.)

अभ्यर्थी का नाम (Candidate's Name)	Harry		
पिता / अभिभावक का नाम (Father's / Guardian's Name)	Gurmeet		
माता / अभिभावक का नाम (Mother's / Guardian's Name)	Shimla		
अभ्यर्थी की जन्म तिथि (Candidate's Date of Birth)	03	February (02)	2008
लिंग (Gender)	Male		

व्यक्तिगत विवरण की पुष्टि करें (Confirm Personal Details)

अभ्यर्थी के नाम की पुष्टि करें (Confirm Candidate Name)	Harry		
पिता / अभिभावक के नाम की पुष्टि करें (Confirm Father / Guardian Name)	Gurmeet		
माता / अभिभावक के नाम की पुष्टि करें (Confirm Mother / Guardian Name)	Shimla		
जन्मतिथि की पुष्टि करें (Confirm Date of Birth)	03	February (02)	2008
लिंग की पुष्टि करें (Confirm Gender)	Male		

वर्तमान पता (Present Address)

पता (Premises No/ Name)	Hno.221
उप-स्थानीयता (Sub-Locality)(Optional)	
स्थानीयता (Locality)	Vasant Vihar
देश (Country)	India
राज्य (State)	HARYANA
जिला (District)	PALWAL
पिन कोड (PIN Code)	121102

इलेक्ट्रॉनिक संचार पता (Electronic Communication Address)

Please enter correct Email Id and Mobile Number as OTP will be shared on these for verification.

ईमेल पता (Email Address)	m.15@gmail.com	
Confirm Email Address	m.15@gmail.com	
मोबाइल नंबर (Mobile Number)	91	870
Confirm Mobile Number	91	870
वैकल्पिक संपर्क सूत्र (Alternate Contact No.) (Optional)		

स्थायी पता (Permanent Address)

☒ Same As Present Address

Choose Password

कुंजिका (Password)	
कुंजिका की पुष्टि कीजिये (Confirm Password)	
सुरक्षा प्रश्न (Security Question)	Which is the website you frequently visit ?
सुरक्षा जवाब (Security Answer)	
CAPTCHA	
Enter CAPTCHA as shown below (case sensitive)	CUETUG
CAPTCHA	4374NX
Submit	

CUET(UG) 2026- INFORMATION BULLETIN

Review Page - Online Registration Form

Review the following particulars carefully. If you would like to change any particulars entered, you may do so by pressing 'EDIT REGISTRATION FORM' button or press 'Submit and Send OTP' button.

व्यक्तिगत विवरण(Personal Details)

अभ्यर्थी का नाम (Candidate's Name):	KRISHNA KUMAR	पिता / अभिभावक का नाम (Father's / Guardian's Name):	VASUDEV KUMAR
माता / अभिभावक का नाम (Mother's / Guardian's Name):	JANKI DEVI	अभ्यर्थी की जन्म तिथि (Candidate's Date of Birth):	21-05-2009
लिंग (Gender):	Male		

वर्तमान पता (Present Address)

पता (Premises No/ Name):	Hno. 213	उप-स्थानीयता (Sub-Locality)(Optional):	Vasant Kunj
स्थानीयता (Locality):	South Delhi	देश (Country):	India
राज्य (State):	GOA	जिला (District):	NORTH GOA
पिन कोड (PIN Code):	403001	ईमेल पता (Email Address):	m8[REDACTED]@gmail.com
मोबाइल नंबर (Mobile Number):	91 - 8708[REDACTED]	वैकल्पिक संपर्क सूत्र (Alternate Contact No.) (Optional):	--

स्थायी पता (Permanent Address)

पता (Premises No/ Name):	Hno. 213	उप-स्थानीयता (Sub-Locality)(Optional):	Vasant Kunj
स्थानीयता (Locality):	South Delhi	देश (Country):	India
राज्य (State):	GOA	जिला (District):	NORTH GOA
पिन कोड (PIN Code):	403001		

पोर्टल खाता विवरण (Portal Account Details)

सुरक्षा प्रश्न (Security Question):	What is the name of your first school?	सुरक्षा जवाब (Security Answer):	(Not shown due to security reasons)	कुंजिका (Password):	(Not shown due to security reasons)
-------------------------------------	--	---------------------------------	-------------------------------------	---------------------	-------------------------------------

सत्यापित की जाने वाली विवरण चेकलिस्ट (Particulars checklist to be verified)

कृपया नीचे सूचीबद्ध सभी विवरणों को सावधानीपूर्वक सत्यापित करें और सुनिश्चित करें कि आपने मान्यता प्राप्त स्कूल परीक्षा बोर्ड द्वारा जारी कक्षा 10वीं उत्तीर्ण प्रमाणपत्र / मार्कशीट के अनुसार विवरण के साथ सही जानकारी भरी है। पंजीकरण फॉर्म जमा करने या परीक्षा के किसी भी बाद के चरण में किसी भी प्रकार के बदलाव की अनुमति नहीं दी जाएगी। Kindly verify all the particulars listed below carefully and ensure you have filled correct information with details as per Class 10th Passing Certificate / Marksheet issued by recognized School Examination Board. No Change will be permitted once Registration Form is Submitted or at any later stage of the examination.

- ☒ मेरा नाम (My Name)
 ☒ पिता / अभिभावक का नाम (Father / Guardian Name)
 ☒ माता / अभिभावक का नाम (Mother / Guardian Name)
 ☒ जन्म तिथि (Date of Birth)
 ☒ लिंग (Gender)
 ☒ पता (Address)
 ☒ मोबाइल नंबर (Mobile Number)
 ☒ ईमेल आईडी (Email ID)

Declaration

I hereby declare that I have filled up this Online Application Form after carefully reading the Information Bulletin and fully understanding the provisions/ procedures mentioned therein. I further declare that all the particulars given by me in this Form are true and correct to the best of my knowledge and belief. I agree that my result may be withheld or my candidature cancelled, in case it is found that false information has been furnished by me in this application. I shall abide by these terms and conditions as well as those laid down in the Information Bulletin, Public Notices, and Advisories issued by NTA regarding CUET (UG) - 2026 from time to time.

मैं घोषणा करता/करती हूँ कि मैंने सूचना विवरणिका को ध्यान से पढ़ने और उसमें उल्लिखित प्रावधानों/प्रक्रियाओं को पूरी तरह से समझने के बाद, ऑनलाइन पंजीकरण पत्र भरा है। मैं यह भी घोषणा करता/करती हूँ कि इस आवेदन पत्र में मेरे द्वारा दिए गए सभी विवरण सही हैं। यदि भविष्य में किसी भी समय यह पाया जाता है कि इस आवेदन पत्र में कोई भी जानकारी सही नहीं है तो मेरा परिणाम रोक जा सकता है/परिणाम घोषित नहीं किया जा सकता है या मेरी उम्मीदवारी रद्द की जा सकती है। मैं समय-समय पर सीयूईटी (यूजी) 2026 परीक्षा से सम्बंधित राष्ट्रीय परीक्षा एजेंसी द्वारा जारी सूचना विवरणिका, सार्वजनिक सूचना और सलाह में उल्लिखित नियमों और शर्तों का भली-भांति पालन करूंगा/करूंगी।

☒ I Agree

EDIT Registration Form

Submit and send OTP to verify Mobile Number

CUET(UG) 2026- INFORMATION BULLETIN



Ministry of Education
Government of India

DEMO Common University Entrance Test
CUET UG - 2026



राष्ट्रीय परीक्षा एजेंसी
National Testing Agency
Ensuring Excellence in Assessment

[Home](#) [Change Password](#) [Logout](#)

Name: Krishna Kumar Application No : 263510000027

Activities

- Registration Form
- Application Form
- Fee Payment

Verify Mobile No. & Email Id

- Mobile No.- Verified
- Verify Email Id

Current Status

Registration Form	Completed
Mobile Number Verification	Completed
Application Form	Pending
Email Id Verification	Pending
Fee Payment	Pending

Your registration for DEMO Common University Entrance Test CUET UG - 2026 is complete. Your application form will remain incomplete till you fill all the fields of application form and pay the fee. Please note down the Application No. for future references.

Application Number : 263510000027

Kindly fill application form by clicking on the button below.

[Complete Application Form](#)

Disclaimer:

This digital platform has been developed by NIC as per the requirements and rules of the concerned Public Examination Authorities (PEA). It works as per the requirements, rules, and regulations of the concerned user PEA. The data and processes are owned and managed by the concerned PEA. (Ver 1.0.136.2.0)

NIC



Ministry of Education
Government of India

DEMO Common University Entrance Test
CUET UG - 2026



राष्ट्रीय परीक्षा एजेंसी
National Testing Agency
Ensuring Excellence in Assessment

[Home](#) [Change Password](#) [Logout](#)

Name: Krishna Kumar Application No : 263510000027

Application Form Steps

- 1. Contact Details
- 2. Personal Details
- 3. Disability Details
- 4. Identity Details
- 5. APAAR ID
- 6. Apply For Exam and Select Test Paper
- 7. Qualification Details
- 8. Additional Details
- 9. Emergency Contact Details
- 10. Capture Photograph
- 11. Upload Documents
- 12. Final Submit

Application Status

1. Contact Details	Completed
2. Personal Details	Pending
3. Disability Details	Pending
4. Identity Details	Pending
5. APAAR ID	Pending
6. Apply For Exam and Select Test Paper	Pending
7. Qualification Details	Pending
8. Additional Details	Pending
9. Emergency Contact Details	Pending
10. Capture Photograph	Pending
11. Upload Documents	Pending
12. Final Submit	Pending

Application Number : 263510000027

[Click on button below to proceed further and complete your application form.](#)

[Personal Details](#)



Ministry of Education
Government of India

DEMO Common University Entrance Test
CUET UG - 2026



राष्ट्रीय परीक्षा एजेंसी
National Testing Agency
Ensuring Excellence in Assessment

[Home](#) [Change Password](#) [Logout](#)

Name: Krishna Kumar Application No : 263510000027

Application Form Steps

- 1. Contact Details
- 2. Personal Details
- 3. Disability Details
- 4. Identity Details
- 5. APAAR ID
- 6. Apply For Exam and Select Test Paper
- 7. Qualification Details
- 8. Additional Details
- 9. Emergency Contact Details
- 10. Capture Photograph
- 11. Upload Documents
- 12. Final Submit

व्यक्तिगत विवरण(Personal Details)

अभ्यर्थी का नाम (Candidate's Name)	KRISHNA KUMAR		
अभ्यर्थी की जन्म तिथि (Candidate's Date of Birth)	21	May	2008
लिंग (Gender)	Male		
पिता / अभिभावक का नाम (Father's / Guardian's Name)	VASUDEV KUMAR		
माता / अभिभावक का नाम (Mother's / Guardian's Name)	JANKI DEVI		
राष्ट्रियता (Nationality)	Indian		
राज्य का निवास (State of Domicile)	TRIPURA		
श्रेणी (Category)	EWS		
श्रेणी की पुष्टि करें (Confirm Category)	EWS		
क्या आपके पास किसी अधिकृत सरकारी कार्यालय द्वारा जारी किया गया मान्य और सक्रिय श्रेणी प्रमाण पत्र है (Do you have a valid and live category certificate issued by an authorized Government Office)?	Yes		
श्रेणी प्रमाणपत्र आईडी / संख्या (Category Certificate ID / Number)	4565415554		

CUET(UG) 2026- INFORMATION BULLETIN

श्रेणी प्रमाणपत्र आईडी / संख्या (Category Certificate ID / Number)	4565415554
श्रेणी प्रमाणपत्र जारी करने की तिथि (Category Certificate Issue Date) (DD/MM/YYYY)	12/04/2025
श्रेणी प्रमाणपत्र जारी करने वाले प्राधिकारी का नाम (Name of the authority issuing the category certificate)	Tripura Government
क्या आपको मधुमेह है? Are You Diabetic?	No
निवास की जगह (Place of Residence)	Urban
वार्षिक पारिवारिक आय (Annual Family Income)	UPTO 100000
अल्पसंख्यक के हैं (Belongs to Minority)	Yes
धार्मिक अल्पसंख्यक (Religious Minority)	Sikh
रक्षा कार्मिक / भूतपूर्व सैनिकों के प्रतिपातित (Ward of Defence Personnel / Ex-Servicemen)	No
एनसीसी कोटा के लिए दावा (Claim for NCC Quota)	No
खेल कोटा के लिए दावा (Claim for Sports Quota)	Yes

CAPTCHA

Enter CAPTCHA as shown below (case sensitive)

CAPTCHA: UI4957

Save & Next

Application Form Steps

1. Contact Details
2. Personal Details
3. Disability Details
4. Identity Details
5. APAR ID
6. Apply For Exam and Select Test Paper
7. Qualification Details
8. Additional Details
9. Emergency Contact Details
10. Capture Photograph
11. Upload Documents
12. Final Submit

विकलांगता विवरण (Disability Details)

क्या आप PwD/PwBD उम्मीदवार हैं? (Are you PwD/PwBD Candidate?)	Yes
अभ्यर्थी का नाम (Candidate's Name)	KRISHNA KUMAR
अभ्यर्थी की जन्म तिथि (Candidate's Date of Birth)	21-05-2009
लिंग (Gender)	Male
क्या आपके पास यूडीआईडी प्रमाणपत्र/विकलांगता प्रमाणपत्र है? (Do you have UIDID Certificate / Disability Certificate?)	Yes I have Disability Certificate
विकलांगता प्रमाणपत्र संख्या दर्ज करें (Enter Disability Certificate No)	*****
विकलांगता प्रमाणपत्र संख्या की पुष्टि करें (Confirm Disability Certificate No)	*****
जारी करने वाला प्राधिकरण (Issuing Authority)	Government of India
क्या आप एक PwD / PwBD उम्मीदवार हैं जिसके पास सरकार के प्रमाणित बोर्ड द्वारा जारी वैध और जीवित विकलांगता प्रमाण पत्र है? (Are you a PwD / PwBD candidate having a valid and live Disability Certificate issued by Medical Board of Govt?)	PwBD with disability 40% or Above
प्रमाणपत्र के अनुसार विकलांगता का प्रकार (Type of Disability as per certificate)	Loco-motor Disability (Both arms affected -BA)
प्रमाण पत्र के अनुसार विकलांगता का प्रतिशत (Percentage of disability as per certificate)	45
क्या आपको रक़ाब की जरूरत है (सूचना बुलेटिन में दिए गए मान्यदंडों के अनुसार) (Do you need a scribe as per the guidelines mentioned in the Bulletin?)	No - I do not need a scribe

Disclaimer: This digital platform has been developed by NIC as per the requirements and rules of the concerned Public Examination Authorities (PEA). It works as per the requirements, rules, and regulations of the concerned user PEA. The data and processes are owned and managed by the concerned PEA. Ver 1.0.136.2.0

NIC

CUET(UG) 2026- INFORMATION BULLETIN

Application Form Steps

1. Contact Details
2. Personal Details
3. Disability Details
4. Identity Details
5. APAAR ID
6. Apply For Exam and Select Test Paper
7. Qualification Details
8. Additional Details
9. Emergency Contact Details
10. Capture Photograph
11. Upload Documents
12. Final Submit

विकलांगता विवरण (Disability Details)

क्या आप PwD/PwBD उम्मीदवार हैं? (Are you PwD/PwBD Candidate?)

अभ्यर्थी का नाम (Candidate's Name)

अभ्यर्थी की जन्म तिथि (Candidate's Date of Birth)

लिंग (Gender)

क्या आपके पास यूडीआईडी प्रमाणपत्र/विकलांगता प्रमाणपत्र है? (Do you have UDD Certificate / Disability Certificate?)

विकलांगता प्रमाणपत्र संख्या दर्ज करें (Enter Disability Certificate No)

विकलांगता प्रमाणपत्र संख्या की पुष्टि करें (Confirm Disability Certificate No)

जारी करने वाला प्राधिकरण (Issuing Authority)

क्या आप एक PwD / PwBD उम्मीदवार हैं जिसके पास सरकार के अधिकृत बोर्ड द्वारा जारी वैध और जीवित विकलांगता प्रमाणपत्र है? (Are you a PwD / PwBD candidate having a valid and live Disability Certificate issued by Medical Board of Govt?)

प्रमाणपत्र के अनुसार विकलांगता का प्रकार (Type of Disability as per certificate)

प्रमाणपत्र के अनुसार विकलांगता का प्रतिशत (Percentage of disability as per certificate)

क्या आपको रकाइब की जरूरत है (यूएस बुलेटिन में दिए गए मानदंडों के अनुसार) (Do you need scribe (as per the criteria given in the Information Bulletin))?

घोषणा (Declaration)

☒ I hereby confirm that I will upload the Disability Certificate indicating a 45% disability of type Loco-motor Disability (Both arms affected-BA). मैं यहाँ पुष्टि करता/करती हूँ कि मैं 45% विकलांगता Loco-motor Disability (Both arms affected-BA) का प्रमाणपत्र अपलोड कर रहा/कर रही हूँ।

CAPTCHA

Enter CAPTCHA as shown below (case sensitive)

CAPTCHA

Disclaimer: This digital platform has been developed by NIC as per the requirements and rules of the concerned Public Examination Authorities (PEA). It works as per the requirements, rules, and regulations of the concerned user PEA. The data and processes are owned and managed by the concerned PEA. (Ver. 0.1.96.2.0)



Application Form Steps

1. Contact Details
2. Personal Details
3. Disability Details
4. Identity Details
5. APAAR ID
6. Apply For Exam and Select Test Paper
7. Qualification Details
8. Additional Details
9. Emergency Contact Details
10. Capture Photograph
11. Upload Documents
12. Final Submit

पहचान का विवरण (Identity Type Details)

पहचान चुनें (Choose Identity):

- Select--
- Select--
- Aadhaar
- DigiLocker
- Indian Passport Number
- Non-Indian Passport Number
- RAA Card Number
- Driving License Id
- Ration Card Id
- Voter ID Card Number / EPIC Number
- Any other valid document, Central / State Govt. Issued Photo ID Card

demo.pep.nic.in says

Are you sure you want to submit Aadhar details ?

OK

Cancel

CUET(UG) 2026- INFORMATION BULLETIN

Ministry of Education
Government of India

DEMO Common University Entrance Test
CUET UG - 2026

राष्ट्रीय परीक्षा एजेंसी
National Testing Agency

[Home](#)
[Change Password](#)
[Logout](#)

Name: KRISHNA KUMAR Application No : 263510000027

Application Form Steps

- 1. Contact Details
- 2. Personal Details
- 3. Disability Details
- 4. Identity Details
- 5. APAR ID
- 6. Apply For Exam and Select Test Paper
- 7. Qualification Details
- 8. Additional Details
- 9. Emergency Contact Details
- 10. Capture Photograph
- 11. Upload Documents
- 12. Final Submit

पहचान का विवरण (Identity Type Details)

पहचान चुनें (Choose Identity): Aadhaar

आधार विवरण (Aadhaar Details)

आवेदन संख्या (Application No.): 263510000027

अभ्यर्थी का नाम (Candidate's Name): KRISHNA KUMAR

☒ I voluntarily agree to share my child / ward Aadhaar number, I am aware that it will be used to establish his / her identity at various stages for the CUET(UG) 2026 Examination. I am aware that my child / ward's identity will be established by matching his / her personal identification details available in Aadhaar records of UIDAI.
मैं छिटे बच्चे/वाई की आधार संख्या को साझा करने के लिए सहमत हूँ और मुझे पता है कि इसका उपयोग कु-आईडीआईआई के आधार रिकॉर्ड में उपलब्ध उसकी व्यक्तिगत विवरण से पहचान करने, सीआईआई(यूआई) 2026 परीक्षा के विभिन्न चरणों के लिए किया जाएगा।

[Go to Identity](#)

आधार संख्या (Aadhaar Number):

आधार संख्या (Confirm Aadhaar Number):

NOTE: System will not allow you to change Name after Aadhaar Number Authentication. Please ensure to check the details and then proceed further.
नोट: सिस्टम आपको आधार संख्या प्रमाणीकरण के बाद नाम बदलने की अनुमति नहीं देता। कृपया विवरणों की जांच करना सुनिश्चित करें और फिर आगे बढ़ें।

CAPTCHA

Enter CAPTCHA as shown below (case sensitive):

CAPTCHA: 16U390

[Submit](#)

Disclaimer: This digital platform has been developed by NIC as per the requirements and rules of the concerned Public Examination Authorities (PEA). It works as per the requirements, rules, and regulations of the concerned user PEA. The data and processes are owned and managed by the concerned PEA. (ver 1.0.136.2.0)

Ministry of Education
Government of India

DEMO Common University Entrance Test
CUET UG - 2026

राष्ट्रीय परीक्षा एजेंसी
National Testing Agency

[Home](#)
[Change Password](#)
[Logout](#)

Name: KRISHNA KUMAR Application No : 263510000027

Application Form Steps

- 1. Contact Details
- 2. Personal Details
- 3. Disability Details
- 4. Identity Details
- 5. APAR ID
- 6. Apply For Exam and Select Test Paper
- 7. Qualification Details
- 8. Additional Details
- 9. Emergency Contact Details
- 10. Capture Photograph
- 11. Upload Documents
- 12. Final Submit

अपार आईडी (APAR ID)

Do you have APAR ID?
क्या आपके पास अपार आईडी है?

--Select--

--Select--

[Yes](#)

[No](#)

CUET(UG) 2026- INFORMATION BULLETIN

Application Form Steps

1. Contact Details
2. Personal Details
3. Disability Details
4. Identity Details
5. APAR ID
- 6. Apply for Exam and Select Test Paper**
7. Qualification Details
8. Additional Details
9. Emergency Contact Details
10. Capture Photograph
11. Upload Documents
12. Final Submit

Disclaimer:
This digital platform has been developed by NIC as per the requirements and rules of the concerned PEA, Ver. 1.0.1.90.2.0

परीक्षा के लिए चयन करें (Select for Exam)

नोट -

1. टेस्ट पेपर का चयन करने से पहले <https://cuet.nta.nic.in/> पर यूनिवर्सिटी टैब के अंतर्गत बीजुईटी (पूरी) परीक्षा में भाग लेने वाले विभिन्न विश्वविद्यालयों द्वारा प्रदत्त पाठ्यक्रम की पूरी देखें।
2. अन्य भाषाई और सामान्य अभिरूढ़ि परीक्षाएं कोटि अधिकतम 05 टेस्ट पेपर चुन सकते हैं। कम से कम एक भाषा का चयन करना उचित है।
3. यदि आप संस्कृत या (केवल) भाषा विषय चुन रहे हैं तो कृपया प्रश्न पत्र माध्यम में निम्नलिखित चुनें।

Note -

1. Before selecting test papers, check the list of courses offered by various universities participating in CUET (UG) exam under the Universities tab at <https://cuet.nta.nic.in/>.
2. You can choose a maximum 05 Test Papers including Languages and General Aptitude Test. It is advisable to select at least one language.
3. If you are choosing Sanskrit or language subjects (only) then please select "Subject Specific" in the Question Paper Medium.

परीक्षा के लिए चयन करें (Select for Exam)

परीक्षण पत्र (Test Papers)

CUET UG

- ☒ 101 - English (Language)
- ☐ 102 - Hindi (Language)
- ☐ 103 - Assamese (Language)
- ☐ 104 - Bengali (Language)
- ☐ 105 - Gujarati (Language)
- ☐ 106 - Kannada (Language)
- ☐ 107 - Malayalam (Language)
- ☐ 108 - Marathi (Language)
- ☐ 109 - Odia (Language)
- ☐ 110 - Punjabi (Language)
- ☐ 111 - Tamil (Language)
- ☐ 112 - Telugu (Language)
- ☐ 113 - Urdu (Language)
- ☐ 501 - General Aptitude Test
- ☐ 301 - Accountancy / Book Keeping (Domain)
- ☐ 302 - Agriculture (Domain)
- ☐ 303 - Anthropology (Domain)
- ☐ 304 - Biology/ Biological Science/ Biotechnology /Biochemistry (Domain)
- ☐ 305 - Business Studies (Domain)
- ☐ 306 - Chemistry (Domain)
- ☐ 307 - Environmental Science (Domain)
- ☐ 308 - Computer Science / Information Practices (Domain)
- ☐ 309 - Economics / Business Economics (Domain)
- ☐ 312 - Fine Arts/Visual Arts/Commercial Arts (Domain)
- ☐ 313 - Geography / Geology (Domain)
- ☐ 314 - History (Domain)
- ☐ 315 - Home Science (Domain)
- ☐ 316 - Knowledge Tradition - Practices in India (Domain)
- ☐ 318 - Mass Media / Mass Communication (Domain)
- ☐ 319 - Mathematics / Applied Mathematics (Domain)
- ☐ 320 - Performing Arts (Dance, Drama , Music) (Domain)
- ☐ 321 - Physical Education (Yoga, Sports) (Domain)
- ☐ 322 - Physics (Domain)
- ☐ 323 - Political Science (Domain)
- ☐ 324 - Psychology (Domain)
- ☐ 325 - Sanskrit (Domain)
- ☐ 326 - Sociology (Domain)

CUET(UG) 2026- INFORMATION BULLETIN

डोमेन विषयों के लिए प्रश्न पत्र का माध्यम (Question Paper Medium for Domain Subjects)

English

परीक्षा राज्य / शहर-पहला विकल्प (Exam State / City-1st choice)

HARYANA

Ambala

परीक्षा राज्य / शहर-दूसरा विकल्प (Exam State / City-2nd choice)

DELHI (NCT)

New Delhi

परीक्षा राज्य / शहर-तीसरा विकल्प (Exam State / City-3rd choice)

HARYANA

Faridabad

परीक्षा राज्य / शहर-चौथा विकल्प (Exam State / City-4th choice)

HARYANA

Gurgaon

पिता / अभिभावक व्यवसाय (Father's / Guardian's Occupation)

AGRICULTURE

पिता / अभिभावक योग्यता (Father's / Guardian's Qualification)

MATRICULATE

माता / अभिभावक व्यवसाय (Mother's / Guardian's Occupation)

OTHERS (INCLUDING HOUSE WIFE)

माता / अभिभावक योग्यता (Mother's / Guardian's Qualification)

MATRICULATE

CAPTCHA

Enter CAPTCHA as shown below (case sensitive)

CUET26

CAPTCHA

2P6L22



Save & Next

Ministry of Education
Government of India

DEMO Common University Entrance Test
CUET UG - 2026

राष्ट्रीय परीक्षा एजेंसी
National Testing Agency

Home Change Password Logout

Name: KRISHNA KUMAR Application No : 263510000027

Application Form Steps

- Contact Details
- Personal Details
- Disability Details
- Identity Details
- APAR ID
- Apply For Exam and Select Test Paper
- Qualification Details
- Additional Details
- Emergency Contact Details
- Capture Photograph
- Upload Documents
- Final Submit

शैक्षणिक विवरण (Educational Details)

10th or equivalent (details as per Class 10th board marksheets) Qualification Details

उत्तीर्ण की स्थिति (Pass Status)	उत्तीर्ण / अभ्यर्णित होने का वर्ष (Year of Passing / Appearing)
Passed	2024
योग्यता परीक्षा (Qualifying Exam)	स्कूल का स्थान (Place of School)
10th or Equivalent	Rural
स्कूल / कॉलेज का प्रकार (Type of School / College)	योग्यता परीक्षा राज्य (Qualifying Examination State)
Government School	HARYANA
योग्यता परीक्षा विभाग (Qualifying Examination District)	स्कूल बोर्ड (School Board)
PANJAB	HARYANA BOARD OF SCHOOL EDUCATION
परिणाम मोड (Result Mode)	
CGPA	
Maximum Grade Point	CGPA Obtained
10	10.00
पंजीकरण संख्या / नामांकन संख्या / रोल नंबर (Registration No / Enrolment No / Roll No)	स्कूल / कॉलेज का नाम और पता (School / College Name & Address)
123456789	SPS Sr. Sec. School
स्कूल / कॉलेज पिनकोड (School / College PIN Code)	
121102	

12th or equivalent (details as per Class 12th board marksheets) Qualification Details

उत्तीर्ण की स्थिति (Pass Status)	उत्तीर्ण / अभ्यर्णित होने का वर्ष (Year of Passing / Appearing)
Appearing	2026
योग्यता परीक्षा (Qualifying Exam)	स्कूल का स्थान (Place of School)
Class 12th or equivalent	Rural
स्कूल / कॉलेज का प्रकार (Type of School / College)	योग्यता परीक्षा राज्य (Qualifying Examination State)
Government School	DELHI
योग्यता परीक्षा विभाग (Qualifying Examination District)	स्कूल बोर्ड (School Board)
SOUTH EAST DELHI	CENTRAL BOARD OF SECONDARY EDUCATION
परिणाम मोड (Result Mode)	
Selected	
पंजीकरण संख्या / नामांकन संख्या / रोल नंबर (Registration No / Enrolment No / Roll No)	स्कूल / कॉलेज का नाम और पता (School / College Name & Address)
	DFS
स्कूल / कॉलेज पिनकोड (School / College PIN Code)	
110064	

CAPTCHA

Enter CAPTCHA as shown below (case sensitive)

CUET26

CAPTCHA

902MV2



Save & Next

Disclaimer: This digital platform has been developed by NTA as per the requirements and rules of the concerned Public Examination Authorities (PEAs) & works as per the requirements, rules, and regulations of the concerned PEA. The data and processes are owned and managed by the concerned PEA. (Ver 1.0.196.2.0)

NIC

CUET(UG) 2026- INFORMATION BULLETIN

Application Form Steps

1. Contact Details
2. Personal Details
3. Disability Details
4. Identity Details
5. APAR ID
6. Apply For Exam and Select Test Paper
7. Qualification Details
8. Additional Details
9. Emergency Contact Details
10. Capture Photograph
11. Upload Documents
12. Final Submit

अतिरिक्त जानकारी (Additional Details)

क्या आप ट्विन हैं और दोनों सीटुईटी (यूजी) 2026 के लिए आवेदन कर रहे हैं?
(Are you a Twin and both applying for CUET (UG) 2026?)

Yes
No
Yes
No

CAPTCHA

Enter CAPTCHA as shown below (case sensitive)

CAPTCHA

7CS844

Save & Next

Disclaimer: The digital platform has been developed by NIC as per the requirements and rules of the concerned Public Examination Authorities (PEA). It works as per the requirements, rules, and regulations of the concerned PEA. The data and processes are owned and managed by the concerned PEA. (For 1.0.19.1.2.0)

NIC

Application Form Steps

1. Contact Details
2. Personal Details
3. Disability Details
4. Identity Details
5. APAR ID
6. Apply For Exam and Select Test Paper
7. Qualification Details
8. Additional Details
9. Emergency Contact Details
10. Capture Photograph
11. Upload Documents
12. Final Submit

सिस्टम ने अभी आपके द्वारा दिए गए मोबाइल नंबर और ईमेल आईडी पर पाठ संदेश वन टाइम पासवर्ड (ओटीपी) भेजा है।
(System just sent a One Time Password (OTP) via text message (SMS) and Email on given Mobile Number and email id.)
मोबाइल नंबर या ईमेल संपादित करने के लिए आई और अपासकालीन संपर्क विवरण प्रवीकृत करें लिंक पर क्लिक करें।
(If you wish to edit the mobile and email then click on 'Register Emergency Contact Details' step link given on left side.)

Country Name : India

मोबाइल नंबर (Mobile Number) :

91 9725

ईमेल पता (Email Address) :

id.4945@gmail.com

मोबाइल के लिए वन टाइम पासवर्ड (ओटीपी) दर्ज करें (Enter One Time Password (OTP) For Mobile)

1 1 8 2 1 5

ईमेल के लिए वन टाइम पासवर्ड (ओटीपी) दर्ज करें (Enter One Time Password (OTP) For Email)

1 2 3 4 5 6

Verify & Next

टिप्पणी: यह संदेश अभी भेजा गया है। यदि इसे अधिक समय ले रहा है, तो इसे वापस भेजें।
(Note: This is the last message. Sometimes it can take up to 15 minutes. If it's been longer than that, click [RESEND CODE](#) to resend One Time Password (OTP) via text message (SMS) on your given Mobile No. and Email id.)

Disclaimer: This digital platform has been developed by NIC as per the requirements and rules of the concerned Public Examination Authorities (PEA). It works as per the requirements, rules, and regulations of the concerned PEA. The data and processes are owned and managed by the concerned PEA. (For 1.0.19.1.2.0)

NIC

CUET(UG) 2026- INFORMATION BULLETIN

Application Form Steps

1. Contact Details
2. Personal Details
3. Disability Details
4. Identity Details
5. APAAR ID
6. Apply For Exam and Select Test Paper
7. Qualification Details
8. Additional Details
9. Emergency Contact Details
10. Capture Photograph
11. Upload Documents
12. Final Submit

साइव फोटोग्राफ लें (Capture Photograph)

कृपया साइव फोटोग्राफ लेने से पहले नीचे दिए गए निर्देशों को ध्यानपूर्वक पढ़ें।

Please read the following instructions carefully to capture the live photograph :

1. बिना डिवाइस से वाय-आइएम नहीं भर रहे हैं, उसके देखिये कनेक्टर करें। Live Camera बॉक्स में अपनी साइव इमेज दिखाई देगी।
Connect your webcam to the device used for filling the application form. The Live Camera box will display your live image.
2. हमारे रंग लाली पृष्ठभूमि, उचित रोशनी और 80% चेहरा (कानों सहित, बिना मास्क) स्पष्ट रूप से दिखाई दे रहे सुनिश्चित करें।
Ensure a light background, proper lighting, and 80% face visibility (including ears, no mask).
3. मोड लेन के लिए 'Capture Photograph' बटन पर क्लिक करें।
Click 'Capture Photograph' to take the photo.
4. यदि फोटो सही है, तो 'Upload Photograph' पर क्लिक करें। यदि सही नहीं है, तो दोबारा कैप्चर कर पुनः अपलोड करें।
If satisfied, click 'Upload Photograph' to save it. If not, retake and upload again.
5. यदि आपका डिवाइस रेकम नहीं सपोर्ट करता है, तो डाई और दिए गए QR कोड को स्कैन करें और अपने मोबाइल से फोटो अपलोड करें। फोटो अपलोड होने के बाद 'Refresh Captured Photo' पर क्लिक करें।
If your device doesn't support a webcam, scan the QR code on the right to capture and upload using your mobile. After uploading, click 'Refresh Captured Photo.'

साइव कैमरा (Live Camera)



Capture Photograph

कैमरा की गई तस्वीर (Captured Picture)




Refresh Captured Photo

Refresh Captured Photo

Application Form Steps

1. Contact Details
2. Personal Details
3. Disability Details
4. Identity Details
5. APAAR ID
6. Apply For Exam and Select Test Paper
7. Qualification Details
8. Additional Details
9. Emergency Contact Details
10. Capture Photograph
11. Upload Documents
12. Final Submit

साइव फोटोग्राफ लें (Capture Photograph)



Done

Save & Next

Disclaimer:
The digital platform has been developed by NIC as per the requirements and rules of the concerned Public Examination Authority (PEA). It works as per the requirements, rules, and regulations of the concerned user PEA. The data and documents are owned and managed by the concerned PEA. (N)

NIC
National Informatics Centre

CUET(UG) 2026- INFORMATION BULLETIN

Application Form Steps

1. Contact Details
2. Personal Details
3. Disability Details
4. Identity Details
5. APAR ID
6. Apply For Exam and Select Test Paper
7. Qualification Details
8. Additional Details
9. Emergency Contact Details
10. Capture Photograph
11. Upload Documents
12. Final Submit

दस्तावेज़ अपलोड (Document Upload)

Please make sure that all submitted documents adhere to the specifications mentioned in the table below.
कृपया सुनिश्चित करें कि सभी प्रस्तुत दस्तावेज़ नीचे दी गई जानकारी में उल्लिखित विनिर्देशों का पालन करते हैं।

Candidates who have verified their identities through methods other than Aadhaar are required to upload their identity proof.
निम्न उम्मीदवारों ने आधार के अलावा अन्य तरीकों से अपनी पहचान सत्यापित की है, उनका पहचान प्रमाण अपलोड करना आवश्यक है।

S.No.	Required Document	Document Specifications	Upload	Action	View
1	पासपोर्ट साइज की फोटो (बिना मास्क के 80% चेहरे के साथ) (Passport Size Photograph (with 80% face without mask))	Document Format: JPG/JPEG Min Size (KB): 10 Max Size (KB): 200	<input type="button" value="Choose file"/> No file chosen		Click here to view uploaded document
2	हस्ताक्षर (Signature)	Document Format: JPG/JPEG Min Size (KB): 10 Max Size (KB): 50	<input type="button" value="Choose file"/> No file chosen		Click here to view uploaded document
3	PwD/PwBD दिव्यांगजन प्रमाणपत्र/UDID एक ही पीडीएफ में दोनों पृष्ठों के साथ PwD/PwBD Disability Certificate/UDID with both side in same pdf	Document Format: PDF Min Size (KB): 50 Max Size (KB): 300	<input type="button" value="Choose file"/> No file chosen		Click here to view uploaded document
4	पहचान प्रमाण (Identity Proof)	Document Format: JPG/JPEG Min Size (KB): 10 Max Size (KB): 200	<input type="button" value="Choose file"/> No file chosen		Click here to view uploaded document

CAPTCHA

Enter CAPTCHA as shown below (case sensitive)

CUET26

CAPTCHA

164538

Save & Next

Disclaimer: This digital platform has been developed by NTA as per the requirements and rules of the concerned Public Examination Authorities (PEAs). It works as per the requirements, rules, and regulations of the concerned PEA. The data and processes are owned and managed by the concerned PEA. (Ver 1.0.136.2.0)

NIC

Confirm !!

Do you wish to submit Document Form finally ?

Yes

No

Review Page !!

Please review the following information before 'FINAL SUBMIT'
If you would like to change any information, please use the links provided on the 'Left menu bar'

Close

CUET(UG) 2026- INFORMATION BULLETIN

Application Form Steps

1. Contact Details
2. Personal Details
3. Disability Details
4. Identity Details
5. AFAAR ID
6. Apply For Exam and Select Test Paper
7. Qualification Details
8. Additional Details
9. Emergency Contact Details
10. Capture Photograph
11. Upload Documents
12. Final Submit

Review Page - Online Application Form

Review the following particulars carefully. If you would like to change any particulars entered, you may do so by using 'Left Links' button or press 'FINAL SUBMISSION OF APPLICATION' button for final submission.

व्यक्तिगत विवरण (Personal Details)

उम्मीदवार का नाम (Candidate's Name):	KRISHNA KUMAR
उम्मीदवार की जन्म तिथि (Candidate's Date of Birth):	21-05-2009
लिंग (Gender):	Male
पिता / अभिरक्षक का नाम (Father's / Guardian's Name):	YOGJEET KUMAR
माता / अभिरक्षक का नाम (Mother's / Guardian's Name):	SHRUTI DEVI
राज्य का निवास (State of Domicile):	TRIPURA
श्रेणी (Category):	EPS
क्या आपके पास किसी अधिकृत सरकारी कार्यालय द्वारा जारी किया गया और सक्रिय श्रेणी प्रमाण पत्र है? (Do you have a valid and live category certificate issued by an authorized Government Office?):	Yes
श्रेणी प्रमाणपत्र आईडी / संख्या (Category Certificate ID / Number):	4656415554
श्रेणी प्रमाणपत्र जारी करने की तिथि (Category Certificate Issue Date) (DD/MM/YYYY):	12/04/2025
श्रेणी प्रमाणपत्र जारी करने वाले अधिकारी का नाम (Name of the authority issuing the category certificate):	Tripara Government
क्या आपको मृगमति है? (Are You Diabetic?):	No
निवास की जगह (Place of Residence):	Urban
वार्षिक परिवारिक आय (Annual Family Income):	INR 100000
अल्पसंख्यक के हैं? (Belongs to Minority):	Yes
धार्मिक अल्पसंख्यक (Religious Minority):	Sikh
राष्ट्रियता (Nationality):	Indian
रक्षा बर्तक / सुरक्षा बलों के अधिकारी (Ward of Defence Personnel / Ex-Servicemen):	No
दासीनी क्वोटा के लिए दावा (Claim for NCC Quota):	No
खेल क्वोटा के लिए दावा (Claim for Sports Quota):	Yes
प्रमाणित निवास (Identity Verified):	PAK Card Number: [REDACTED]
अन्य श्रेणी (AFAAR ID):	No

विकलांगता विवरण (Disability Details)

क्या आप PwD/PwBD उम्मीदवार हैं? (Are you PwD/PwBD Candidate?):	Yes
क्या आपके पास यूडीसी प्रमाणपत्र/विकलांगता प्रमाणपत्र है? (Do you have UDID Certificate / Disability Certificate?):	Yes / Have Disability Certificate
विकलांगता प्रमाणपत्र संख्या दर्ज करें (Enter Disability Certificate No.):	123456789
जारी करने वाला अधिकारी (Issuing Authority):	Government of India
क्या आप एक PwD / PwBD उम्मीदवार हैं जिसके पास सरकार के चैटिंग बोर्ड द्वारा जारी की गई और सक्रिय विकलांगता प्रमाण पत्र है? (Are you a PwD / PwBD candidate having a valid and live Disability Certificate issued by Medical Board of Govt?):	PwD with disability 40% or Above
प्रमाणपत्र के अनुसार विकलांगता का प्रकार (Type of Disability as per certificate):	Locomotor Disability (Both arms affected-54)
प्रमाणपत्र के अनुसार विकलांगता का प्रतिशत (Percentage of disability as per certificate):	45
क्या आपको रजिस्ट्रार की जरूरत है? (Do you need a scribe (as per the criteria given in the Information Bulletin)?)	No - I do not need a scribe

परीक्षा के लिए चयन करें (Select for Exam)

परीक्षा के लिए चयन करें (Select for Exam):	CUET UG
परीक्षा पत्र (Test Papers):	<input type="checkbox"/> 101 - English (Language) <input type="checkbox"/> 308 - Computer Science / Information Practices (Domain) <input type="checkbox"/> 316 - Mathematics / Applied Mathematics (Domain) <input type="checkbox"/> 322 - Physics (Domain) <input type="checkbox"/> 501 - General Aptitude Test
प्रश्न पत्रों के लिए चयन का माध्यम (Question Paper Medium for Domain Subjects):	English
परीक्षा राज्य / राज्य-राज्य विकल्प (Exam State / City-1st choice):	AMBIKA (HARIANA)
परीक्षा राज्य / राज्य-दुसरा विकल्प (Exam State / City-2nd choice):	New Delhi (DELHI (NCT))
परीक्षा राज्य / राज्य-तीसरा विकल्प (Exam State / City-3rd choice):	Faridkot (HARYANA)
परीक्षा राज्य / राज्य-चौथा विकल्प (Exam State / City-4th choice):	Gurgaon (HARYANA)
पिता / अभिरक्षक व्यवसाय (Father's / Guardian's Occupation):	AGRICULTURE
पिता / अभिरक्षक योग्यता (Father's / Guardian's Qualification):	MATRICULATE
माता / अभिरक्षक व्यवसाय (Mother's / Guardian's Occupation):	OTHERS (INCLUDING HOUSE WIFE)
माता / अभिरक्षक योग्यता (Mother's / Guardian's Qualification):	MATRICULATE

10th or equivalent (details as per Class 10th board marksheet) Qualification Details

उत्तीर्ण की स्थिति (Pass Status):	Passed	उत्तीर्ण / सम्मिलित होने का वर्ष (Year of Passing / Appearing):	2024
स्कूल का स्थान (Place of School):	Rural	योग्यता परीक्षा (Qualifying Exam):	10th or Equivalent
स्कूल / कॉलेज का प्रकार (Type of School / College):	Government School	योग्यता परीक्षा राज्य (Qualifying Examination State):	HARYANA
योग्यता परीक्षा विभाग (Qualifying Examination District):	PILKHAL	स्कूल बोर्ड (School Board):	HARYANA BOARD OF SCHOOL EDUCATION
परिणाम मोड (Result Mode):	CGPA	Maximum Grade Point:	10
CGPA Obtained:	10	CGPA:	10
पंजीकरण संख्या / नामांकन संख्या / रोल नंबर (Registration No / Enrollment No / Roll No):	123456789	स्कूल / कॉलेज का नाम और पता (School / College Name & Address):	SFS S. Sec. School

CUET(UG) 2026- INFORMATION BULLETIN

CGPA: 10

पंजीकरण संख्या / पंजीकरण संख्या / रोल नंबर (Registration No / Enrollment No / Roll No): 123456789

स्कूल / कॉलेज पिन कोड (School / College PIN Code): 121002

CGPA: 10

स्कूल / कॉलेज का नाम और पता (School / College Name & Address): SP6 Sr. Sec. School

12th or equivalent (details as per Class 12th board marksheet) Qualification Details

उत्तीर्ण की स्थिति (Pass Status): Appearing

स्कूल का स्थान (Place of School): Rural

स्कूल / कॉलेज का प्रकार (Type of School / College): Government School

योग्यता परीक्षा जिला (Qualifying Examination District): SOUTH EAST DELHI

वीरगढ़ बोर्ड (Board):

स्कूल / कॉलेज का नाम और पता (School / College Name & Address): DPS

वर्ष / संवत्ति होने का वर्ष (Year of Passing / Appearing): 2025

योग्यता परीक्षा (Qualifying Exam): Class 12th or equivalent

योग्यता परीक्षा राज्य (Qualifying Examination State): DELHI

स्कूल बोर्ड (School Board): CENTRAL BOARD OF SECONDARY EDUCATION

पंजीकरण संख्या / पंजीकरण संख्या / रोल नंबर (Registration No / Enrollment No / Roll No):

स्कूल / कॉलेज पिन कोड (School / College PIN Code): 110044

अतिरिक्त जानकारी (Additional Details)

क्या आप जुड़वा हैं और दोनों जीएचईटी (यूजी) 2026 के लिए आवेदन कर रहे हैं? (Are you a Twin and both applying for CUET (UG) 2026)? No

वर्तमान पता (Present Address)

पता (Promotes New Name)

उप-स्थानीयता (Sub-Localty)

स्थानीयता (Locality)

देश (Country)

राज्य (State)

जिला (District)

पिन कोड (PIN Code)

ईमेल पता (Email Address)

मोबाइल नंबर (Mobile Number)

वैकल्पिक संपर्क नंबर (Alternate Contact No) (Optional)

स्थायी पता (Permanent Address)

पता (Promotes New Name)

उप-स्थानीयता (Sub-Localty)

स्थानीयता (Locality)

देश (Country)

राज्य (State)

जिला (District)

पिन कोड (PIN Code)

माता पिता / अभिभावक का आपातकालीन संपर्क विवरण (Emergency Contact Details of Parent / Guardian)

देश कोड (Country Code)

मोबाइल नंबर (Mobile Number)

ईमेल पता (Email Address)

फाइल की गई छवियाँ अपलोड करें (Upload Scanned Files)

Sr.No	Document	Display
1	पासपोर्ट आकार की तस्वीर (दिन पत्र के 80% सेट के साथ) (Passport Size Photograph with 80% face without mark)	
2	सहस्रहस्ता (Signature)	
3	PwD/PwBD विवरण प्रमाण (UDD) एक ही तस्वीर में दोनों तस्वीरें के साथ (PwD/PwBD Disability Certificate/UDD with both side in same pdf)	
4	प्राचुर प्रमाण (Identity Proof)	

Captured Photograph

Captured Photograph	
---------------------	--

विवरण की जाने वाली विवरण चेकलिस्ट (Particulars checklist to be verified)

कृपया नीचे सूचीबद्ध सभी विवरणों को ध्यान से सत्यापित करें। कृपया आवेदन पत्र भेजने के बाद, आप इसे, संशोधन नहीं किया जा सकता है। / Kindly verify all the particulars listed below carefully. Once submitted Application Form finally, changes can not be made.

- ☒ मेरा नाम (My Name)
 ☒ पिता / अभिभावक का नाम (Father/Guardian Name)
 ☒ माता / अभिभावक का नाम (Mother/Guardian Name)
 ☒ जन्म तिथि (Date of Birth)
 ☒ लिंग (Gender)
- ☒ मेरी श्रेणी (My Category)
 ☒ प्रश्न पत्र (Question Paper Medium)
 ☒ परीक्षा केंद्र (Examination Center)
 ☒ शैक्षणिक विवरण (Educational Details)
 ☒ संपर्क करने का विवरण (Contact Details)
- ☒ दस्तावेज अपलोड (Document Uploads)
 ☒ नए पत्र (New Papers)

Declaration

I hereby declare that I have filled up this Online Application Form after carefully reading the Information Bulletin and fully understanding the provisional procedures mentioned therein. I further declare that all the particulars given by me in this Form are true and correct to the best of my knowledge and belief. I agree that my result may be withheld or my candidature cancelled, in case it is found that false information has been furnished by me in this application. I shall abide by these terms and conditions as well as those laid down in the Information Bulletin, Public Notices, and Advisories issued by NTA regarding CUET (UG) - 2026 from time to time.

मैं घोषणा करता/करती हूँ कि मैंने सूचना विवरण को ध्यान से पढ़ा है और इसकी प्रतिक्रिया पूर्णतः समझने के बाद, ऑनलाइन आवेदन पत्र भेजा है। मैं यह भी घोषणा करता/करती हूँ कि इस आवेदन पत्र में जो जानकारी दी है, वह सत्य और सही है। यदि भविष्य में किसी भी कारण वश यह पता चले कि इस आवेदन पत्र में झूठ या गलत जानकारी दी गई है तो मेरा परिणाम रोक दिया जाएगा और मेरी उम्मीदवारी रद्द की जा सकती है। मैं समय-समय पर जारी की जाने वाली सूचना विवरण, सार्वजनिक सूचना और सूचनाओं का ध्यान रखूंगा/रखूंगी।



Final Submission of Application

CUET(UG) 2026- INFORMATION BULLETIN

Confirm !!

Are you sure you want to submit the details?

Yes

No

Ministry of Education
Government of India

DEMO Common University Entrance Test
CUET UG - 2026

राष्ट्रीय परीक्षा एजेंसी
National Testing Agency

Home Change Password Logout

Name: KIRAN KUMAR Application No : 26310000027

Activities

- Registration Form
- New Application Form
- Fee Payment

Verify Mobile No. & Email Id

- Mobile No. Verified
- Verify Email Id

Current Status

- Registration Form
- Mobile Number Verification
- Application Form
- Email Id Verification
- Fee Payment

- Completed
- Completed
- Completed
- Pending
- Pending

You have submitted application form for DEMO Common University Entrance Test CUET UG - 2026.
Your application will be considered complete only after successful payment of application fee.
After payment of fee, you will not be able to edit the filled application details and documents uploaded.
You are required to pay the fee Rs. 1000/-

Application Number : 26310000027

Click Application Form Your Email Id yet to be verified. Click here to verify your Email Id first.

Ministry of Education
Government of India

DEMO Common University Entrance Test
CUET UG - 2026

राष्ट्रीय परीक्षा एजेंसी
National Testing Agency

Home Change Password Logout

Name: KIRAN KUMAR Application No : 26310000027

Verify your Registered Email Id

Registered Email Id : kiran*****@gmail.com

Enter CAPTCHA as shown below

CAPTCHA

51F70Y

Verify & Get OTP Change Email Id

Ministry of Education
Government of India

DEMO Common University Entrance Test
CUET UG - 2026

राष्ट्रीय परीक्षा एजेंसी
National Testing Agency

Home Change Password Logout

Name: KIRAN KUMAR Application No : 26310000027

Activities

- Registration Form
- New Application Form
- Fee Payment

Verify Mobile No. & Email Id

- Mobile No. Verified
- Email Id Verified

Current Status

- Registration Form
- Mobile Number Verification
- Application Form
- Email Id Verification
- Fee Payment

- Completed
- Completed
- Completed
- Completed
- Pending

You have submitted application form for DEMO Common University Entrance Test CUET UG - 2026.
Your application will be considered complete only after successful payment of application fee.
After payment of fee, you will not be able to edit the filled application details and documents uploaded.
You are required to pay the fee Rs. 1000/-

Application Number : 26310000027

Click Application Form Pay Examination Fee Rs. 1000/-

Disclaimer: The system software has been developed by NIC as per the requirements and rules of the concerned Public Examination Authority (PEA). It works as per the requirements, rules, and regulations of the concerned PEA. The PEA and processes are linked and managed by the concerned PEA. User 1.0.1/1.0.1.0

NIC

Ministry of Education
Government of India

DEMO Common University Entrance Test
CUET UG - 2026

राष्ट्रीय परीक्षा एजेंसी
National Testing Agency

Home Change Password Logout

Name: KIRAN KUMAR Application No : 26310000027

Mode of Payment

Activity : Examination Fee Payment

Select Mode of Payment

Online Payment

Proceed for payment

Note: The fee must be paid using the payment modes available on the test portal.

demo.pep.nic.in says

Are you sure you want to go for Fee Payment?

OK

Cancel

CUET(UG) 2026- INFORMATION BULLETIN

Common University Entrance Test CUET UG - 2026

This Payment Request will be expired within : 09:45 minute

User Details	
Candidate Name	KRISHNA KUMAR
Application Number	263510000027
Date of Birth	21-05-2009
Fee Amount	₹/-
Customer Id	26351000002701260101171009

Examination Fee Payment

Select Payment Provider :

- ☐ SBI MOPS (Debit Card/Credit Card/UPI/Net Banking of any bank)
- ☐ Canara Bank Payment Gateway (Debit Card/Credit Card/UPI/Net Banking of any bank)
- ☐ HDFC Bank Payment Gateway (Debit Card/Credit Card/UPI/Net Banking of any bank)
- ☐ ICICI Bank Payment Gateway (Debit Card/Credit Card/UPI/Net Banking of any bank)

[Proceed for payment](#)

[Click here to Cancel this Transaction.](#)

Content Created and Maintained by this digital platform has been developed by NIC as per the requirements and rules of the concerned Public Examination Authorities (PEA). It works as per the requirements, rules, and regulations of the concerned user PEA. The data and processes are owned and managed by the concerned PEA.
Designed, Developed and Hosted by National Informatics Centre,
Ministry of Electronics & Information Technology, Government of India



Pay through EASYEMI with HDFC Bank Credit Cards

Billing Information

Amount

₹ 0000

Order No

2635100000...

Merchant

CUET UG

Website

<https://cuet.nta.nic.in>

Get 2.9% Cashback points on your online spends* with
HDFC Bank Credit Card

Your session will expire in 14:49 minutes

UPI

UPI OPTIONS

Google Pay

Phone Pe

BHIM

Paytm

Amazon Pay

+ Any UPI ID



CUET(UG) 2026- INFORMATION BULLETIN

Activities

- Registration Form
- View Application Form
- View Payment Details

Download Confirmation Page

Download Confirmation Page

Verify Mobile No. & Email Id

- Mobile No. Verified
- Email Id. Verified

Current Status

Registration Form	Completed
Mobile Number Verification	Completed
Application Form	Completed
Email Id Verification	Completed
View Payment Details	Completed

You have completed all the steps of online Application Form.
Now download the confirmation page.
Application Number: 202510000027

Download Confirmation Page

CUET(UG) 2026- INFORMATION BULLETIN

Confirmation Page:

[Click here to send Confirmation Page on your registered e-mail id](#)

[Click here to download Confirmation Page](#)

[Click here to go back](#)


Ministry of Education
Government of India

DEMO Common University Entrance Test

CUET UG - 2026

Confirmation Page

राष्ट्रीय परीक्षा एजेंसी
National Testing Agency

Application Number	263510000027		-
--------------------	--------------	--	---

DO NOT SEND THIS PAGE TO NATIONAL TESTING AGENCY (NTA).

CANDIDATE IS REQUESTED TO RETAIN THE PRINTOUT OF CONFIRMATION PAGE FOR FUTURE REFERENCE.

व्यक्तिगत विवरण(Personal Details)

अभ्यर्थी का नाम (Candidate's Name)	KRISHNA KUMAR	अभ्यर्थी की जन्म तिथि (Candidate's Date of Birth)	21-05-2009
माता / अभिभावक का नाम (Mother's / Guardian's Name)	JANKI DEVI	लिंग (Gender)	Male
पिता / अभिभावक का नाम (Father's / Guardian's Name)	VASUDEV KUMAR	राष्ट्रियता (Nationality)	Indian
राज्य का निवास (State of Domicile)	TRIPURA		
श्रेणी (Category)	EWS		
निवास की जगह (Place of Residence)	Urban		
वार्षिक पारिवारिक आय (Annual Family Income)	UPTO 100000		
क्या आपको मधुमेह हैं? Are You Diabetic?	No		
अल्पसंख्यक के हैं (Belongs to Minority)	Yes		
धार्मिक अल्पसंख्यक (Religious Minority)	Sikh		
देश के नागरिक (Citizen of the Country)			
रक्षा कर्मिक / भूतपूर्व सैनिकों के प्रतिपालित (Ward of Defence Personnel / Ex-Servicemen):	No		
एनसीसी कोटा के लिए दावा (Claim for NCC Quota):	No		
खेल कोटा के लिए दावा (Claim for Sports Quota):	Yes		
पहचान सत्यापित (Identity Verified)	PAN Card Number MUUPS0294L		

परीक्षा के लिए चयन करें (Select for Exam)

परीक्षा के लिए चयन करें (Select for Exam)	<input checked="" type="checkbox"/> CUET UG
पिता / अभिभावक व्यवसाय (Father's / Guardian's Occupation)	AGRICULTURE
पिता / अभिभावक योग्यता (Father's / Guardian's Qualification)	MATRICULATE
माता / अभिभावक व्यवसाय (Mother's / Guardian's Occupation)	OTHERS (INCLUDING HOUSE WIFE)
माता / अभिभावक योग्यता (Mother's / Guardian's Qualification)	MATRICULATE
डोमेन विषयों के लिए प्रश्न पत्र का माध्यम (Question Paper Medium for Domain Subjects)	English
परीक्षण पत्र (Test Papers)	101 - English (Language), 308 - Computer Science / Information Practices (Domain), 319 - Mathematics / Applied Mathematics (Domain), 322 - Physics (Domain), 501 - General Aptitude Test
परीक्षा राज्य / शहर-पहला विकल्प (Exam State / City-1st choice)	HARYANA - Ambala
परीक्षा राज्य / शहर-दूसरा विकल्प (Exam State / City-2nd choice)	DELHI (NCT) - New Delhi
परीक्षा राज्य / शहर-तीसरा विकल्प (Exam State / City-3rd choice)	HARYANA - Faridabad
परीक्षा राज्य / शहर-चौथा विकल्प (Exam State / City-4th choice)	HARYANA - Gurugram

अतिरिक्त जानकारी (Additional Details)

क्या आप जुड़वा हैं और दोनों सीयूईटी (यूजी) 2026 के लिए आवेदन कर रहे हैं (Are you a Twin and both applying for CUET (UG) 2026) ?	No
---	----



वर्तमान पता (Present Address)

पता (Premises No/ Name), उप-स्थानीयता (Sub-Locality), स्थानीयता (Locality)	HNO. 213, VASANT KUNJ, SOUTH DELHI
जिला (District), राज्य (State), देश (Country), पिन कोड (PIN Code)	NEW DELHI, DELHI, India, 110077
ईमेल पता (Email Address)	m60*****@gmail.com
मोबाइल नंबर (Mobile Number)	91 - 870*****920
वैकल्पिक संपर्क सूत्र (Alternate Contact No.) (Optional)	NA

Permanent Address

पता (Premises No/ Name), उप-स्थानीयता (Sub-Locality), स्थानीयता (Locality)	361, PRAKASH VIHAR, PALWAL
जिला (District), राज्य (State), देश (Country), पिन कोड (PIN Code)	PALWAL, HARYANA, India, 121102

Images Captured by Candidate

Photo	Signature
	

Fee Payment Details

Activity	Application No	Reference No	Transaction Date	Amount	Customer ID	Payment Mode
Application fee	263510000027	26664152594	2026-01-01 17:10:32	●●●●	26351000002701260101171009	EPG